2025年7月15日以降利用開始用

自動車保険・1件型　スマホ等で簡単お手続き　操作の流れ

東京海上日動

QRコード読み取り・手続きサイトへアクセス

⚠ **保険始期日当日の補償の開始時刻より前にお申込みを完了してください。**
PC・タブレットでも手続き可能です。

QRコードまたはURLを読み取り、お手続きサイトへアクセスください。

手続きログイン

パスワードは、**ご契約者様の携帯電話番号下4桁**です。
（携帯電話の登録がないときは、ご自宅の電話番号です）

お申込みにあたって

お申込みにあたってのご注意点など
メールアドレスの登録がない場合、ポップアップが表示されます。
手続き後半でメールアドレスの登録が必要となるため、ご準備ください。

おすすめ補償動画

おすすめ補償動画

お車情報

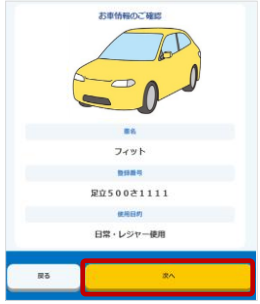

お車情報

STEP 1　はじめに

免許証の色
記名被保険者（主にお車に乗られる方）の始期日時点における免許証の色を選択ください。

免許証の有効期限
未入力または誤りがあればご入力ください。

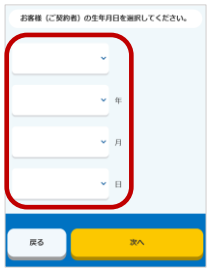

生年月日
登録済の場合、本画面は表示されません。

閲覧方式選択
Webでの閲覧方式をおすすめしています。

STEP 2　お客様情報等のご確認

お客様情報など
電話番号などの連絡先は変更可能です。

記名被保険者

ご契約のお車



その他のご確認事項

⚠ **内容に変更・訂正があった場合は、お手続きを中断のうえ、代理店へお問い合わせください。**

STEP 3　ご契約プランのご選択

プラン選択
ご希望のプランを選択ください。

ご確認事項
内容をご確認のうえ、【確認しました】をタップしてください。

STEP4　重要事項説明書のご確認、メールアドレス・マイページのご登録、最終確認・お申込み



重要事項説明書
内容をご確認のうえ、【ダウンロードし、確認しました】をタップしてください。

メールアドレスの登録
未入力または変更があればご契約者ご本人のメールアドレスをご入力ください。

パスワードの設定
Web証券・Web更新案内を選択された方はマイページの登録が必要です。

最終確認
内容に誤りなければ【上記内容に同意のうえ、申し込みます】をタップください。

お申込み手続き完了

ご登録のメールアドレスへ以下メールをお送りします

✉ お申込み手続き完了のお知らせ

※払込方法・必要書類有無により、表示されるボタンが異なります。
※本帳票の画面はイメージのため実際の画面と異なる場合があります。
※QRコードは㈱デンソーウェーブの登録商標です。

お手続き完了
「お申込みありがとうございました」画面が表示されたら**手続き完了**です。
口座振替またはクレカ払の場合、必要書類がある場合は、登録手続きへお進みください。